



I N N E N T Ü R E N
I N T E R I O R D O O R S



INTERNO
DOORS BY ALUMIL





INTERNO

DOORS BY ALUMIL

Exclusive	4 - 13
Suite	14 - 31
Suite glass	32 - 35
Suite partition	36 - 39
Vetro doors	40 - 41
Slide wood	42 - 45
Slide glass	46 - 47
Vetro Design	48 - 49
Slide mechanism	50 - 51
Linear doors	52 - 55
Futura doors	56 - 63

interno

doors

Ausgeprägte Sammlung von Innentüren geeignet für Wohn- und Geschäftshäuser.

Mehrere Design-Vorschläge, in modernen und klassischen Formen, die eine Vielzahl von ästhetischen Bedürfnissen decken.

Top Technologie und hohe Fähigkeiten, die in Kombination hochwertige Konstruktionen mit unvergleichlicher Funktionalität erschaffen.

Strenge Betrieb Prozesse und hohe Qualitätsstandards.

Intensive internationale Aktivität durch den Tochtergesellschaften der ALUMIL Gruppe und eines umfangreichen Netzes von kooperierenden Firmen.

Distinct collection of interior doors suitable for residential and commercial buildings.

Several design proposals, in modern and classical forms, cover a variety of aesthetic needs.

Human skills and high technology, dedicated in creating high-quality constructions with incomparable functionality.

Strict operating procedures and high quality standards.

Intense international activity through the subsidiaries of ALUMIL Group and an extensive network of cooperating firms.





INTERNO
DOORS BY ALUMIL

exclusive

Die Innentüren der Exclusive Serie sind ein neues bahnbrechendes Produkt von INTERNO Doors, das den Einsatz der innovativsten Oberflächenlackierung ermöglicht und gleichzeitig vielfältige dekorative Vorschläge, Freiheit in der architektonischen Gestaltung und unvergleichbare Funktionalität bietet.

Der technologisch fortschrittliche Flügel aus Aluminium-Rahmen kann, unter einer Vielzahl von verschiedenen Materialien, weiterhin ein doppeltes Glass oder Carbon Fiber erhalten und jede ästhetische und technische Anforderung befriedigen.

Die Aluminium-Flügel Kanten sind in zahlreichen Lackierungen verfügbar, die in Kombination mit den vielfältigen dekorativen Lösungen, die Exclusive series Innentüren einzigartig machen. Beachten Sie, dass die Flügel mit unterschiedlichen Materialien auf beiden Seiten dekoriert werden können.

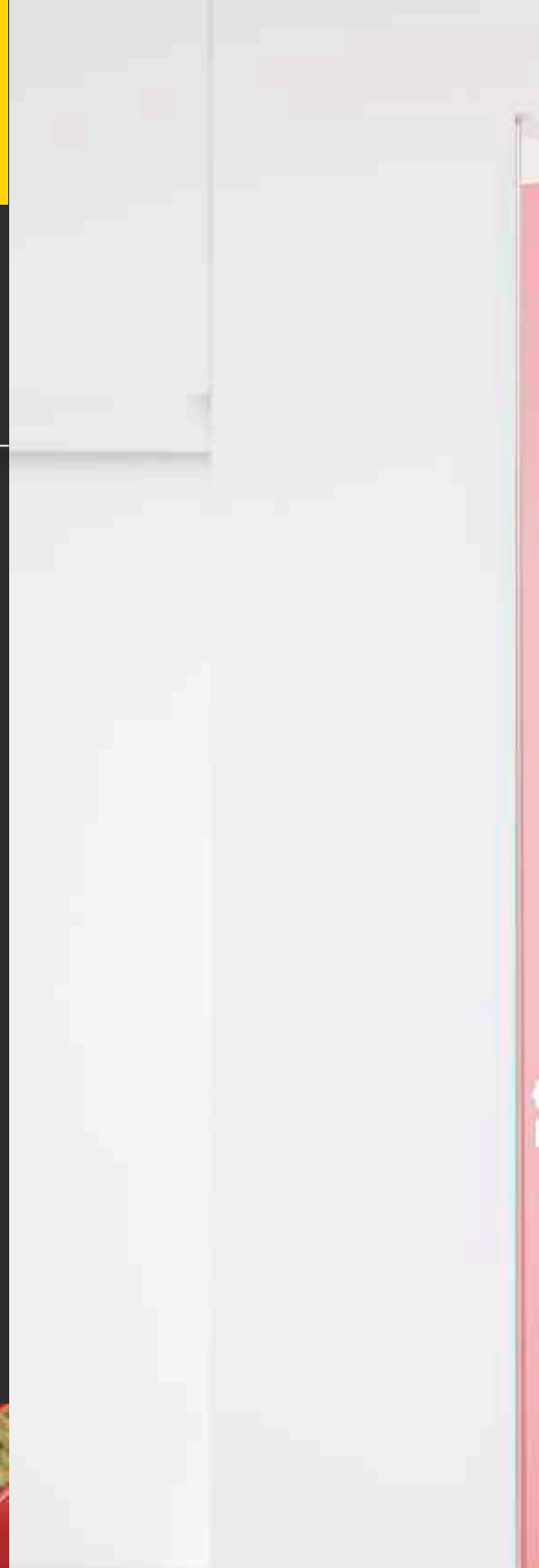
Vorhanden in drei verschiedenen Arten von Aluminium-Rahmen, mit verdecktliegenden Drehbändern (VL-Bänder) und Magnetverschluss. Letztlich, sind die Exclusive series Innentüren erhältlich in Höhe von bis zu 3 Metern und befriedigen somit unterschiedliche Tendenzen in der zeitgenössischen Innenarchitektur.

Exclusive series is the pioneering product of INTERNO Doors, allowing the use of the most innovative surface materials and finishes and offering diverse decorative proposals, freedom in architectural design and unparalleled functionality.

The technologically advanced aluminium frame allows the leaf to receive double structural glazing or carbon fiber, among a variety of other materials, help us to meet all aesthetic and technical requirements guaranteed.

The aluminium leaf edging is offered in numerous colors and finishes, which, in combination with the diverse decorative solutions, render Exclusive series unique, while the leaf may be decorated with different materials on each side.

Available in three different types of aluminium frame with invisible hinges and magnetic lock. Maximum heights up to 3 meters, meeting the trends in contemporary interior design.







INTERNO
DOORS BY ALUMIL

exclusive

doors


exclusive 100

Der eckige Aluminium Rahmen, eingebaut in der Wand mit fortgeschrittenen Montagetechniken, hat eine Wirkung von "Reinheit" auf Ihre dekorative Entscheidungen.

Erhältlich in Höhen von bis zu 3 Metern, Exclusive 100 Innentüren können in jeder Art von Wandstruktur eingebaut werden und mit farbiger, transparenter oder Spiegel strukturaler Verglasung, Kohlenstofffaser (Carbon Fiber), natürlichen und künstlichen Furnieren, Leder und jede Lackfarbe in matt oder gloss, endfertigt werden.

The aluminium frame, built in the wall with advance mounting techniques, provides an absolute purity effect with the decorative finishing of your choice.

Available in heights up to 3 meters, Exclusive 100 doors may be installed in any type of wall structure and finished with colored, transparent or mirror structural glazing, carbon fiber, natural and artificial veneers, leather and any lacquer color, in matt or gloss effect.







INTERNO
DOORS BY ALUMIL

exclusive


doors



exclusive 200

Exclusive 200 wurde entworfen um klare Linien hervorzuheben und moderne ästhetische Trends durch Kombination von Aluminium und verschiedenen Oberflächen Finishes zu konzeptualisieren. Die mehrfachen Färbungsoptionen des sichtbaren Türrahmens und die verschiedene Materialoptionen für den Flügel, bieten Flexibilität und Freiheit bei der Schaffung einer einzigartigen Innenausstattung mit modernen Materialien und hoher Technologie.

Exclusive 200 is designed to provide emphasis on clean lines and conceptualise the modern aesthetic trends through combination of aluminium and various surface finishes. The multiple coloring options of the visible part of the door frame and the diverse materials options for the leaf, offer flexibility and freedom in creating unique interior decoration with modern materials and high technology.







INTERNO
DOORS BY ALUMIL

exclusive

doors

exclusive 300

Der teilbare Aluminiumrahmen, der das Mauerwerk umarmt und leicht in jedem Gebäude installiert werden kann, bietet anspruchsvolle Technologie und mehrere Farbkombinationen zwischen Rahmen und Flügel. Die Exclusive 300 Serie ist dank der mehreren einzigartigen Vollendungen (Finishes) so konzipiert, um ein „Schmuckstück“ für Ihren Raum zu sein.

The divided aluminium frame embraces the wall structure and may be installed in any type of construction, offering high technology and numerous coloring combinations between frame and leaf. Exclusive 300 is designed to be a “piece of jewelry”, by offering multiple unique & beautiful surface finishing options.





INTERNO
DOORS BY ALUMIL

exclusive 100

doors



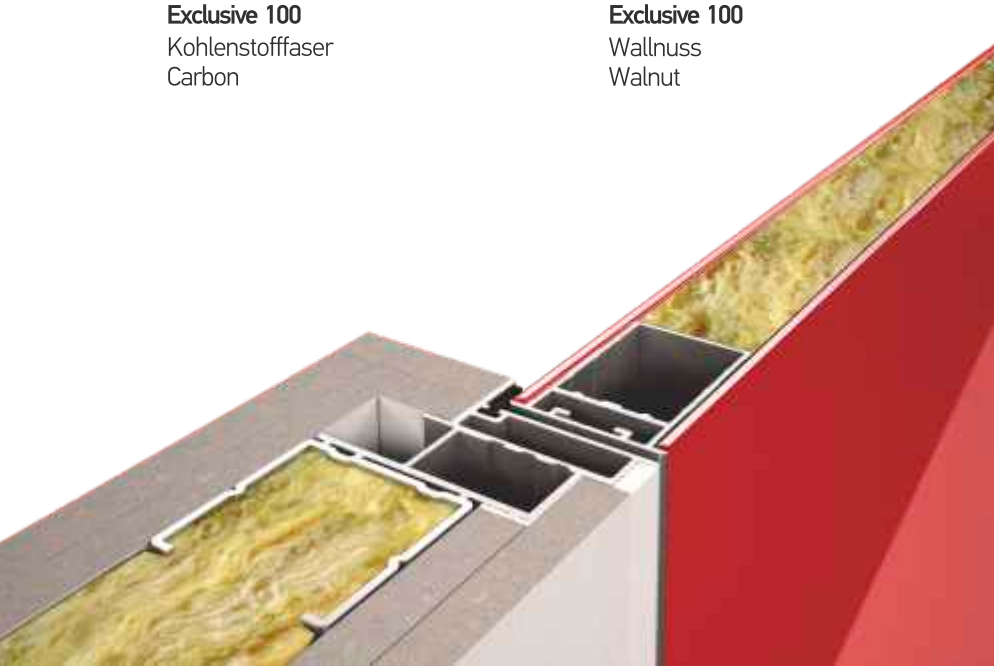
Exclusive 100
Kohlenstofffaser
Carbon



Exclusive 100
Wallnuss
Walnut



Exclusive 100
3D Material Penelope
3D Material Penelope



exclusive 200

doors



Exclusive 200
Spiegel
Mirror




Exclusive 200
Schwarzglass
Black Glass



Exclusive 200
Lk 48
Lk 48

exclusive 300

doors



Exclusive 300
Braunes Leder
Brown Leather



Exclusive 300
Wenge
Wenge



Exclusive 300
Laka Gloss
Laka Gloss





INTERNO
DOORS BY ALUMIL

suite

Selbständige Reihe von Innentüren, ausgestattet mit einer Vielzahl von Materialien, Farben, Designs und Finishes. Die Verwendung von drei verschiedenen Arten von Aluminiumrahmen, mit oder ohne Zierleisten und eine breite Auswahl von Materialien, bieten optimale Freiheit zur architektonischen Gestaltung und Dekoration. Außerdem, haben Sie die Gelegenheit die Präsenz der Türe im Raum zu betonen oder zu verstecken, da sie flächenbündig im Mauerwerk eingebaut werden kann dank des speziellen built-in Rahmens.

Independent range of interior hinged doors, available in numerous materials, colors, designs and finishes. The use of three different aluminum frames, with or without decorative trimming, in combination with the wide range of materials provides freedom in architectural design and decoration. Suite range can either emphasize its presence or be more discreet (coplanar with wall) thanks to its built-in frame.

suite 100

"Invisible" Aluminiumrahmen der in der Wand eingebaut wird. Gepresste Holzflügel in einer Vielzahl von Farben, Wand Tapeten und Kunstleder. Optional, können verdecktliegende Drehbänder installiert werden.

With the aluminium frame "Invisible" built in the masonry. Pressed wooden leaf in a variety of colors, wallpaper coatings and home fabrics (artificial leather). Optionally, it can be installed with concealed hinges.



suite

doors

suite 100

"Invisible" Aluminiumrahmen der in der Wand eingebaut wird. Gepresste Holzflügel in einer Vielzahl von Farben, Wand Tapeten und Kunstleder. Optional, können verdecktliegende Drehbänder installiert werden.

With the aluminium frame "Invisible" built in the masonry. Pressed wooden sash in a variety of colors wallpaper coatings and home fabrics (artificial leather). Optionally, it can be installed with concealed hinges.





INTERNO
DOORS BY ALUMIL

suite

doors



Suite 100
Wallnuss TK
Walnut TK



Suite 100
KunstlederKream Lw05
Leather Cream Lw05



Suite 100
Eiche hell
Oak Light



Suite 100
EicheGrau
Oak Grey



Suite 100
Eiche Wenge
Oak Wenge



suite

doors

suite 150

Die neuen Innentüren der "Suite" Serie, bieten Einfachheit und Flächenbündigkeit mit benachbarten flächenbündigen Oberflächen, so dass ihre Installation in die Wandstruktur entweder Farbenweise, oder durch Anwendung von Tapeten und anderen Maltechniken, möglich ist. Die Öffnungsrichtung der Tür entweder auf der Innen- oder auf der Außenseite, hat keinen Einfluss auf die Flächenbündigkeit mit der Wand. Suite 150 Innentüren verwenden einen minimalistischen, leichtinstallierbaren Aluminiumrahmen und völlig verdecktliegende Drehbänder (VL-Bänder). Eine Vielzahl von Farben, Finishes und Höhen von bis zu 3 Metern sind verfügbar, was dieses Türensysteem einzigartig in Konzept und Design macht, da alle sichtbaren Elemente verdeckt und im Mauerwerk eingebaut werden. Die Suite 150 Innentüren sind ein vollkommen einzigartiges architektonisches "Instrument", das jede Inspiration ausdrücken kann und erstaunliche Möglichkeiten hinsichtlich der zeitgenössischen Innenarchitektur anbietet.

The new doors of the "Suite" series, offering simplicity and co-planarity with adjacent surfaces, allowing their incorporation in the wall structure, either color wise or by applying wallpapers and other painting techniques. The opening direction of the door, either towards the interior or the exterior space, does not affect the co-planarity with the wall.

Suite 150 doors consist of a minimal, easy-to-install aluminium frame and come with totally invisible hinges. They can be produced in a variety of colors and finishes to heights of up to 3 meters, rendering the whole door system unique in concept and design, since all "the supposed to be visible" elements are hidden and built in the masonry.

The Suite 150 doors are a unique architectural tool, which can express any inspiration and provide amazing possibilities in contemporary interior design.







INTERNO
DOORS BY ALUMIL

suite





suite

doors

suite 200

Minimal Aluminiumrahmen für Wandstärken von 100 mm bis zu 125 mm. Gepresste Holzflügel in einer Vielzahl von Farben. Optional sind verdecktliegende Drehbänder erhältlich.

With aluminium frame "Minimal" and for wall thicknesses from 100mm to 125mm. Pressed wooden sash in a variety of colors. Available with the option of concealed hinge.



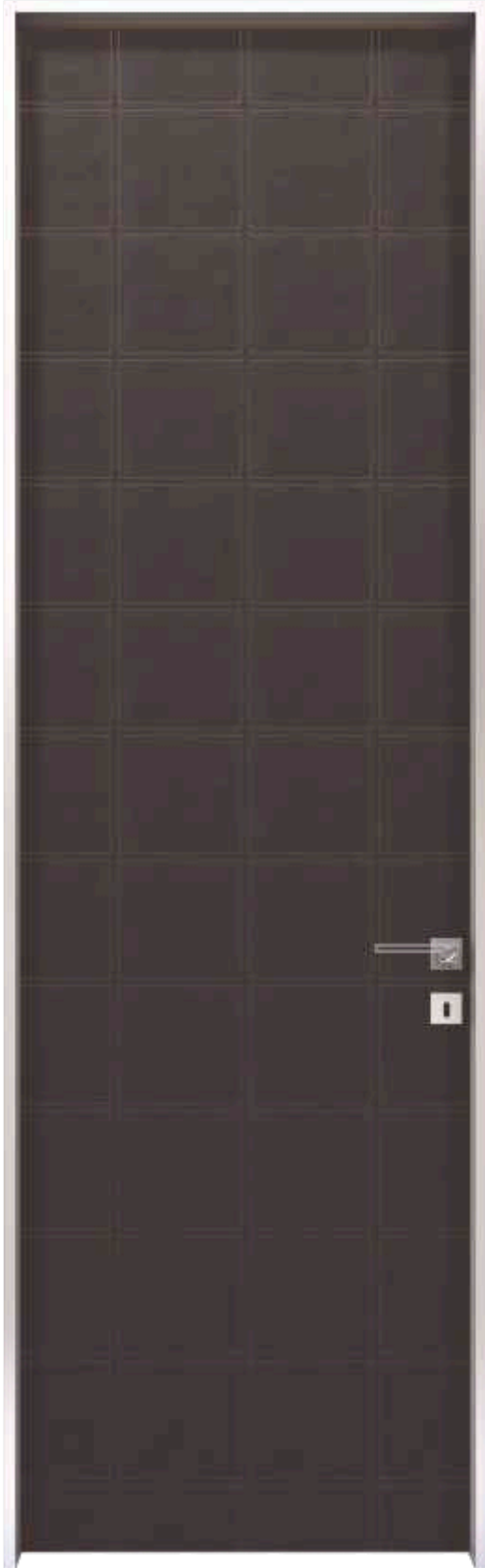




INTERNO
DOORS BY ALUMIL

suite

doors



Suite 200
Kunstleder Dunkelbraun LW72
Leather Dark Brown Lw72



Suite 200
Ebenholz Straight Grain
Ebony Straight Grain



Suite 200
Wallnuss Grain
Walnut Grain



Suite 200
Europäische Wenge
European Wenge



Suite 200
Kunstleder Schwarz LW80
Leather Black Lw80



suite

doors

suite 300

Betont kantiger Aluminiumrahmen für Wandstärken von 100mm bis zu 130mm, mit dekorativer eingeklipsten Zierleiste. Gepresste Holzflügel mit verdeckt liegendem Drehband, erhältlich in einer großen Vielfalt von Farben.

Minimal aluminum frame for wall thickness from 100mm to 130mm, with clipped decorative trimming. Pressed wooden sash with hidden hinge, available in a wide variety of colors.







INTERNO
DOORS BY ALUMIL

suite

doors



Suite 300
RAL3020 Gloss



Suite 300
White Gloss



Suite 300
RAL1014 Matt



Suite 300
RAL9011 Matt



Suite 300
RAL3000 Matt






INTERNO
DOORS BY ALUMIL

suite

glass





suite

glass



Suite Glass
Farbiges Glas / Colored glass



Suite Glass Structural
Farbiges Glas / Colored glass



Suite Glass
Glas Sandgestraht / Frosted glass



Suite Glass
Glas mit sandgestrahltem Design Maya 1
Patterned glass, design Maya 1



Suite Glass
Getöntes Glas/ (Fume) Tinted glass






INTERNO
DOORS BY ALUMIL

suite

partition

Die Suite Partition Serie bietet der Innenarchitektur neue Perspektiven, durch der Überwindung des Gefühls der räumlichen Trennung mit Hilfe eines flexiblen und funktionsfähigen Systems. Erschaffen aus dünnen, diskreten Aluminium-Profilen und Glas und dank seiner mehrfachen Kompositionsoptionen, kann es in jeder Dimension und architektonischen Struktur angepasst werden. Durch der Überwindung der Notwendigkeit für schwere Konstruktionseinheiten, bietet das System die Möglichkeit einzigartige, individuelle, private Räume zu schaffen und gleichzeitig den direkten Sichtkontakt mit dem Rest der Residenz zu behalten. Es wird als brillante architektonische Dekorationsidee empfohlen, die die Qualität des Innenraums unterstreicht, indem sie ihn mit Licht und Eleganz bereichert und dabei seine Kontinuität und Ganzheit bewährt.

The Suite Partition series offers new perspectives in interior design, overcoming the sense of compartmentation by introducing a flexible and functional system. Made of thin, discreet aluminium profiles and glass, it can be adjusted in any dimension and architectural structures because of its multiple composition options. Overcoming the necessity for heavy construction partitions, it provides the ability to create unique, individual private spaces while maintaining direct visual contact with the rest of the residence. It is recommended as a brilliant architectural decoration idea that highlights the quality of the interior space, by enriching it with light and elegance and retaining its continuity and wholeness.







INTERNO
DOORS BY ALUMIL

suite

partition








INTERNO
DOORS BY ALUMIL

vetro

Die Glastüren der Vetro Serie bieten eine vielseitige und moderne Dekoration und sind derzeit einer der beliebtesten Trends für moderne Wohn- und Geschäftshäuser. Das Glas-Design kann modisch sein, Farben, Muster und Bilder kombinieren und somit ein hervorragendes ästhetisches Ergebnis darbieten. Beachten Sie, dass Vetro Glastüren mit Aluminium- oder Holzrahmen kombiniert werden können.

The Vetro hinged glass doors offer an eclectic and contemporary decoration to your space and have become one of the most popular trends in modern residential and commercial buildings. The glass design can be modish and combine colors, patterns and images to achieve an excellent aesthetic result. Note that Vetro glass doors can be combined with aluminum or wooden frames.







INTERNO
DOORS BY ALUMIL

slide

WOOD

Die Schiebetüren der Slide Serie, in Holz & Glas, wurden entwickelt um ihre Präsenz im Raum zu betonen, durch die Erschaffung von schönen "Farben Unterbrechungen" auf der Oberfläche der Wand. Weiterhin, werden sie mit Hilfe von modernen und hochwertigen Mechanismen installiert, was sie nicht nur elegant, sondern auch sehr funktional macht.

The Sliding doors of the Slide series, available in wood & glass, are designed to highlight their presence in the room, by creating beautiful "color breaks" on the surface of the wall structure. In addition, they are set-up with modern and high quality mechanisms, making them not only elegant but also highly functional.





slide

WOOD



LACK GLOSS
LACK GLOSS



WALLNUSS TK
WALLNUT TK



WALLNUSS STRAIGHT GRAIN
WALNUT STRAIGHT GRAIN



EBENHOLZ STRAIGHT GRAIN
EBONY STRAIGHT GRAIN





INTERNO
DOORS BY ALUMIL

slide

glass








slide


vetro design



KARO 1



KARO 2



MAYA 1



MAYA 2



MEANDROS 1



MEANDROS 2



CIRCLES 1



CIRCLES 2



CGD 1



CGD 2



CROSS LINE 1



CROSS LINE 2



QUADRADS 1

QUADRADS 2

WAVE 1

WAVE 2



FLOWER 1

FLOWER 2

TILES 1

TILES 2



MEANDROS VER 1

MEANDROS VER 2

STEP 1

STEP 2



slide

mechanism

PERLAN 140



K2 - OMICRON



DIVA AIR WOOD



PERLAN 140



K2 - OMICRON



DIVA AIR WOOD

GEOLAN

DIVA AIR GLASS

PERLAN 140 GGS



GEOLAN

DIVA AIR GLASS

PERLAN 140 GGS






INTERNO
DOORS BY ALUMIL

linear

doors

Die eleganten Innentüren der Linear Serie sind in zahlreichen Materialien, Farben, Designs und Finishes vorhanden. Ihre moderne Linienführung betont die schöne Einfachheit der klaren Linien, während der Türflügel auf verdeckteliegenden Drehbähndern angepasst wird. Der einstellbare Aluminiumrahmen, ermöglicht den einfachen Einbau in jeder Art von Wand. Vorhanden auch als Schiebetüren.

The elegant interior doors of the Linear series are available in numerous materials, colors, designs and finishes. Its modern linear design reveals the beautiful simplicity of clean lines, while the door leaf is mounted on concealed hinges. The adjustable aluminum frame, allows the easy installation in any type of wall. Available also in sliding version.





linear

doors



WALLNUSS TK
WALNUT TK



EICHE GRAU
INOX DEKORATION
OAK GREY
INOX DECORATIVE



RAFFLES "L"
EICHE WENGE
OAK WENGE



RAL 5000 GLOSS



RAL 7044 GLOSS





INTERNO
DOORS BY ALUMIL

futura

WOOD

Die Holztüren der Futura Serie haben ein einzigartiges Design, das Reinheit und Einfachheit hervorhebt. Mit innovativen Montage und Kompositionstechniken und einer großen Vielfalt an Designs von Eichenholzoberflächen, die dank der verschiedenen Lackfarboptionen erweitert wird, erfüllen Futura Innentüren die Anforderungen der heutigen Innenarchitektur.

The interior wooden hinged doors of the Futura' series are distinguished for their unique design that highlights purity and simplicity. With innovative mounting and composition techniques and a wide variety of beech patterns and lacquer options, Futura doors fully meet the requirements of contemporary interior, wooden, design.





EICHE FT 06 FARBE 104
OAK FT 06 COLOUR 104





futura

WOOD



EICHE FT01 - FARBE 102
OAK FT01 - COLOUR 102



EICHE FT02 - FARBE 102
OAK FT02 - COLOUR 102



EICHE FT03- FARBE 102
OAK FT03 - COLOUR 102

EICHE FT 100
OAK FT 100

EICHE FT 101
OAK FT 101

EICHE FT 102
OAK FT 102

EICHE FT 103
OAK FT 103



EICHE FT04 - FARBE 102
OAK FT04 - COLOUR 102



EICHE FT05 - FARBE 102
OAK FT05 - COLOUR 102



EICHE FT07 - FARBE 102
OAK FT07 - COLOUR 102

EICHE FT 104
OAK FT 104

EICHE FT 105
OAK FT 105

EICHE LEICHT
OAK LIGHT

EICHE WENGE
OAK WENGE



futura


WOOD



ALPHA - RAL 1013



FT 07 - RAL 9001



FT 04 - RAL 9010



FT 01 - RAL 1013



FT 02 - RAL 1013



FT 06 - RAL 9001



FT 08 - RAL 9001



FT 09 - RAL 9001



FT 03 - RAL 9010






INTERNO
DOORS BY ALUMIL

futura

wood



[Detail des verdecktliegenden Drehbandes]
[Detail of concealed hinge]







ALUMIL S.A.

Headquarters

Ind. Area Kilkis

61100 Kilkis

Tel: 23410 79444

Fax: 23410 71612

interno@alumil.com

ALUMIL Deutschland GmbH

Wingert Str.21, D-64354 Reinheim

Tel: 06162 9688770

Fax: 06162 9688775

interno@alumil.com

www.internodoors.com
www.alumil.com